

# **IV. LA AYUDA OFICIAL PARA EL DESARROLLO Y LOS PAÍSES DE RENTA MEDIA EN EL CONTEXTO LATINOAMERICANO**

Federico Negrón\*

---

\* Federico Negrón: Consultor sobre cooperación internacional y finanzas para el desarrollo. Centro de Estudios y Promoción del Desarrollo – DESCO, Lima, Perú.

## IV. LA AYUDA OFICIAL PARA EL DESARROLLO Y LOS PAÍSES DE RENTA MEDIA EN EL CONTEXTO LATINOAMERICANO

Federico Negrón

Este artículo tiene por finalidad brindar una rápida mirada a la Ayuda Oficial para el Desarrollo (AOD) para América Latina, región considerada como de renta media en comparación a otras regiones de menor ingreso. Trataremos de mostrar en forma muy resumida el destino de la AOD a las regiones categorizadas como de renta media o de renta baja y la evolución de esta variable en los últimos años. Finalmente, analizaremos la evolución de los recursos de ayuda para el caso específico de América Latina.

De acuerdo al Banco Mundial,<sup>1</sup> un País de Renta Media (PRM) es aquel que ostenta un Producto Interior Bruto per cápita mayor a US\$ 745 pero menor que US\$ 9.206 en el año 2003. Tomando en cuenta esta definición, 65 países se encuentran bajo la categoría de PRM con una población combinada de 2.700 millones de habitantes en el año 2003 lo que equivale al 44% de la población mundial.

Categoría	Criterio de acuerdo al nivel de ingreso per cápita en 2003	Población (Millones de habitantes, 2003)
Renta Alta	Mayor o igual a US\$ 9.206	900
Renta Media	Mayor a US\$ 745 y menor a US\$ 9.206	2.700
Renta Baja	Menor o igual a US\$ 745	2.500

América Latina es la región con el mayor porcentaje de países incluidos en la categoría PRM. De los 27 países latinoamericanos incluidos en este artículo, 26 se ubican en la categoría de renta media y solo Haití se encuentra incluido en la categoría de país de renta baja.

En tal sentido, América Latina es una región de renta media. Es por ello que se ha considerado conveniente desglosar esta categoría en dos componentes utilizados por el Banco Mundial: Países de Renta Media-Baja

y Países de Renta Media-Alta. El siguiente gráfico muestra ordenados, según el PNB<sup>2</sup> per cápita, los países latinoamericanos. Se aprecia una gran diferencia entre países de renta media-alta como México, Chile o Venezuela, con un PNB per cápita superior a US\$ 6.000 y países de renta media-baja como Honduras, Bolivia, Cuba y Nicaragua cuyo PNB per cápita no llega a superar los US\$ 1.000, condición que los asemeja más a países de renta baja que a países de renta media.

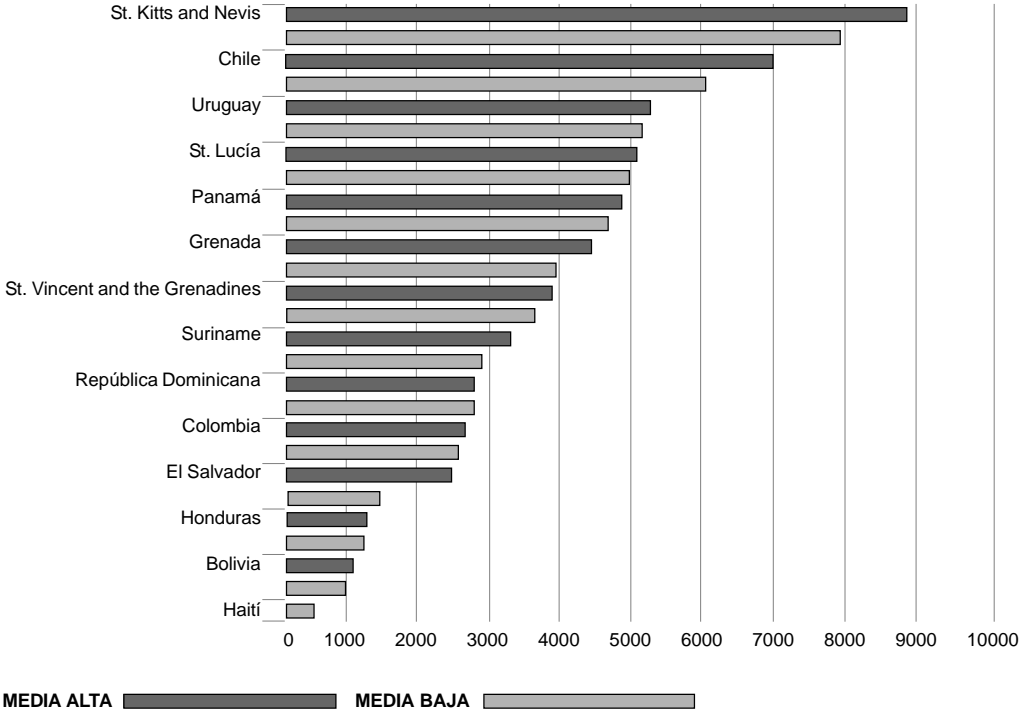
<sup>1</sup> <http://worldbank.org/depweb/english/modules/glossary.html#g>

<sup>2</sup> Valor total a precios de mercado del flujo de bienes y servicios durante un periodo específico generado por los factores propiedad de residentes dentro y fuera del país en cuestión.

# CAPÍTULO IV

**Gráfico 1**

Países latinoamericanos y caribeños ordenados según PNB per cápita US\$ corrientes, 2006



## 1. LA AYUDA PARA EL DESARROLLO EN LOS PAÍSES DE RENTA MEDIA

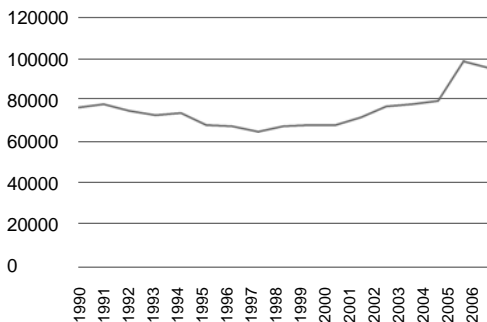
La AOD ha experimentado un continuo crecimiento habiendo superado los US\$ 100 mil millones en el año 2006. Este incremento a partir del año 2002 se explica por factores como las operaciones humanitarias, los fondos de reconstrucción post-bélica en Irak y Afganistán así como el mayor compromiso de los países desarrollados para cumplir con los Objetivos de Desarrollo del Milenio (ODM).

Sin embargo, en términos globales, se observa una clara disminución de la AOD destinada a los países de renta media-alta en comparación al incremento de la AOD para los países de renta baja y de renta media-baja.

# CAPÍTULO IV

**Gráfico 2**

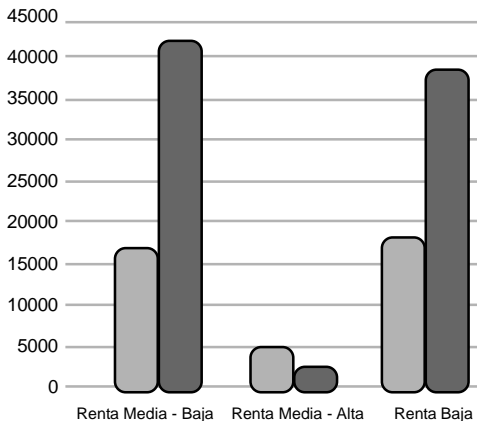
Desembolsos de AOD destinados a países en desarrollo  
Millones de US\$ constantes - 1990-2006



Fuente: OCDE.

**Gráfico 3**

Variación de la AOD según tipo de país  
2000 y 2005 - Millones de US\$



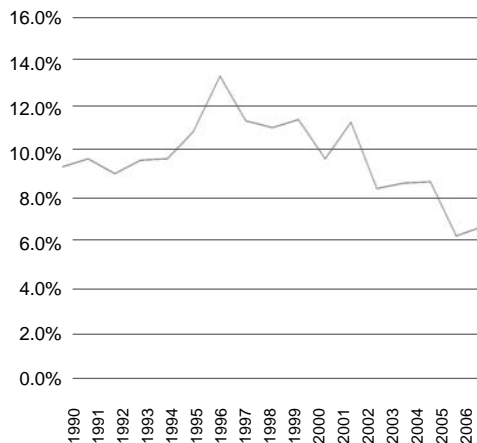
2000  2005

## 2. AMÉRICA LATINA

En el caso de los países latinoamericanos, se aprecia una clara disminución de la AOD en comparación a la AOD destinada al total de los países en desarrollo. Mientras en 1996 la AOD para América Latina representaba más del 13% de la AOD para los países en desarrollo, este porcentaje se redujo a 6,5% en el 2006. Si analizamos la evolución de la AOD para América Latina desglosando la clasificación de Renta Media en dos componentes (Renta Media-Alta y Renta Media-Baja) se observa, por un lado, una clara disminución de la AOD para los países de Renta Media-Alta, mientras que por otro lado, se aprecia un incremento de la AOD para los países latinoamericanos de Renta Media-Baja en los últimos años.

**Gráfico 4**

Desembolsos de AOD para América Latina como porcentaje de AOD para países en desarrollo  
1990-2006

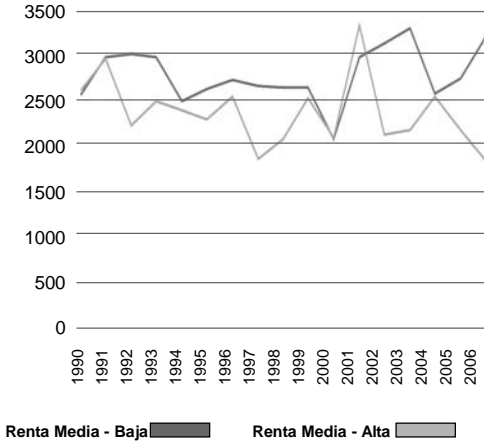


Fuente: OCDE.

# CAPÍTULO IV

**Gráfico 5**

Evolución desembolsos de AOD a los países LA según su tipo de renta - Millones de US\$ constantes 1990-2006

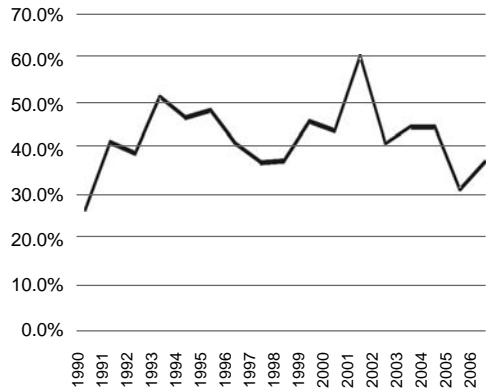


Fuente: OCDE.

## 3. AOD PARA AMÉRICA LATINA COMO PORCENTAJE DE LA AOD DESTINADA AL TOTAL DE PAÍSES EN DESARROLLO SEGÚN PAÍS DE PROCEDENCIA DE LOS RECURSOS - AÑOS 1990-2006

**Gráfico 6**

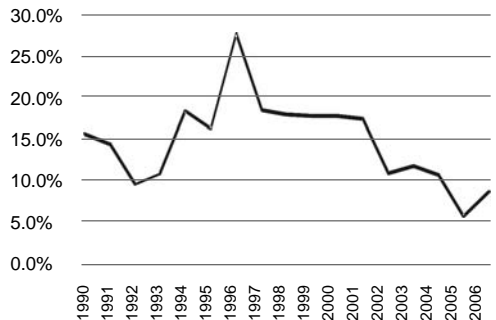
España



Fuente: OCDE.

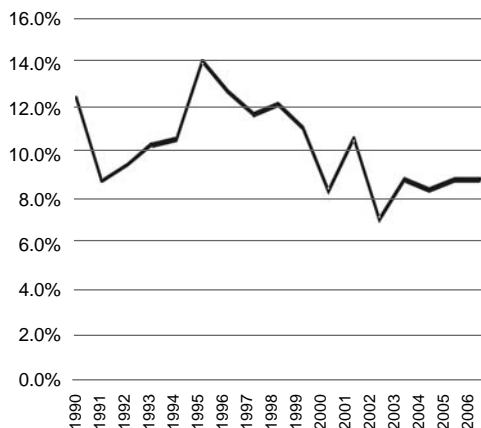
**Gráfico 7**

Estados Unidos



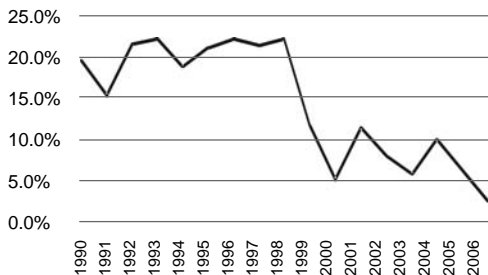
Fuente: OCDE.

**Gráfico 8**  
Comisión Europea



Fuente: OCDE.

**Gráfico 9**  
Holanda



Fuente: OCDE.

Analizando la procedencia de los recursos de AOD para América Latina se observa un fuerte y sostenido declive de la AOD de los principales países proveedores de AOD para la región como porcentaje la AOD que cada uno de estos países desembolsa al conjunto

de países en desarrollo. Llama la atención el caso de Holanda, que durante los años noventa destinaba más del 20% de su AOD hacia América Latina, esta experimenta una fuerte reducción a partir de 1998. En el 2006 los desembolsos de AOD para América Latina representan menos del 5% del total de la AOD Holandesa para los países en desarrollo. Situaciones similares, aunque en menor medida, se muestran con los recursos de AOD procedentes de Alemania, Estados Unidos y la Comisión Europea. La única excepción es España que en el año 2006, con algunas reducciones de años anteriores mantiene un porcentaje de AOD destinado para América Latina por encima del 40% del total de su AOD para los países en desarrollo.

## CONCLUSIONES

1. En resumen, de acuerdo a la categorización realizada por el Banco Mundial, a excepción de Haití, todos los países latinoamericanos están incluidos en la categoría de países de renta media. Sin embargo, existe una gran diferencia entre el nivel de ingreso de países como Chile, México, Uruguay y Argentina que su nivel de ingreso los ubica relativamente cerca de los Países de Renta Alta y de países como Honduras, Cuba, Bolivia y Nicaragua más cercanos a los Países de Renta Baja.
2. La AOD para los países en desarrollo se ha venido incrementando alcanzando sus mayores niveles en los últimos años. Esto responde a factores como el cumplimiento de los Objetivos de Desarrollo del Milenio por parte de los países desarrollados y los recursos de AOD destinados a la reconstrucción post bélica y la respuesta a las catástrofes naturales.

## CAPÍTULO IV

3. En este contexto de incremento de AOD, América Latina viene recibiendo una proporción cada vez menor de AOD. Mientras en 1996 la AOD para América Latina representaba más del 13% de la AOD para los países en desarrollo, este porcentaje se redujo a 6,5% en el 2006. Esto responde a la disminución sostenida y creciente de los recursos de AOD de los principales países donantes. Finalmente, se aprecia que en los dos últimos años ha habido una fuerte reducción de la APD para los países de renta Media-Alta, lo cual se encuentra en línea con la situación del resto de países en desarrollo.